

AL 7-LEA  
**CONGRES SRCV**

23-25 OCTOMBRIE 2024  
TIMIȘOARA, ROMÂNIA

---

PROGRAM

## CUPRINS

|                                  |    |
|----------------------------------|----|
| Cuvânt de Bun Venit .....        | 2  |
| Informații generale .....        | 5  |
| Companii partenere .....         | 11 |
| Planul Expoziției Medicale ..... | 14 |
| Lectori invitați .....           | 16 |

### PROGRAM ȘTIINȚIFIC DETALIAT

|                              |    |
|------------------------------|----|
| Miercuri, 23 octombrie ..... | 23 |
| Joi, 24 octombrie .....      | 33 |
| Vineri, 25 octombrie .....   | 41 |

## **Dragi colegi,**

În acest an, Societatea Română de Chirurgie Vasculară organizează, în perioada 23-25 octombrie, cel de-al 7-lea Congres al său. Pentru această ediție, ne întoarcem la Timișoara, într-o locație pe care o cunoașteți și o apreciați – Hotelul „Timișoara”.

Ne dorim ca nivelul evenimentelor SRCV să urmeze un trend ascendent cu fiecare ediție pe care o organizăm și, din această perspectivă, misiunea din acest an este una dificilă. Aceasta pentru că ediția din 2023, organizată în premieră la Cluj-Napoca, a fost un succes care a ridicat semnificativ ștacheta: a fost ediția cu cei mai mulți lectori invitați din străinătate (24) și totodată ediția la care am aniversat împreună primul deceniu de existență al Societății noastre. 10 ani de SRCV e o piatră de hotar simbolică, care atestă stabilitatea, maturitatea și progresul Societății Române de Chirurgie Vasculară. Suntem o societate vie, matură și activă, dedicată misiunii pe care și-a asumat-o, în beneficiul membrilor săi și, finalmente, în folosul pacientului vascular din România. Și am reușit, în acești 10 ani, să facem din Societatea Română de Chirurgie Vasculară un organism profesional vizibil și relevant. Vă reamintim câteva din argumentele care sprijină această afirmație:

- SRCV are în prezent un program propriu de intervenții endovasculare în urgență AP-EVA, finanțat de Ministerul Sănătății;
- Derulăm în prezent două programe naționale finanțate de CNAS;
- Avem un program de sensibilizare a opiniei publice „Pas Pentru Tata”
- Suntem reprezentați la UEMS – Section and board of vascular surgery;
- Prin SRCV, România este a 5-a țară a Uniunii Europene care este membră ca țară (whole-country membership) în ESVS
- SRCV a propus și înființat Comisia de chirurgie vasculară din cadrul Colegiului Medicilor din România
- Curriculum-ul de chirurgie vasculară include din anul 2017 tehnicile endovasculare ceea ce duce la modernizarea chirurgiei vasculare românești

Parte a misiunii pe care ne-am asumat-o este actualizarea permanentă a informației relevante pentru specialitatea noastră în rândul membrilor SRCV, iar evenimentele pe care le organizăm sunt un instrument semnificativ în acest sens. Vă invităm să continuăm drumul pe care l-am început împreună acum 10 ani prin participarea dumneavoastră activă la ediția din acest an a Congresului Societății Române de Chirurgie Vasculară.

Bine ați venit la Timișoara!

---

**Mihai Ionac**  
*Președintele Congresului*

**Victor Costache**  
*Președintele SRCV*



AL 7-LEA  
CONGRES SRCV  
23-25 OCTOMBRIE 2024  
TIMIȘOARA, ROMÂNIA



informații  
**generale**

AL 7-LEA  
CONGRES SRCV

23-25 OCTOMBRIE 2024  
TIMIȘOARA, ROMÂNIA





**ORGANIZATOR:**



*organizat sub egida*



UNIVERSITATEA  
DE MEDICINĂ ȘI FARMACIE  
VICTOR BABEȘ | TIMIȘOARA



**Președintele SRCV: Victor Costache**

**Președintele Congresului: Mihai Ionac**

## COMITETUL ȘTIINȚIFIC ȘI DE ORGANIZARE

**Andrei Nicolae Avadanei** (Iași)

**Horațiu Coman** (Cluj-Napoca)

**Victor Costache** (Sibiu)

**Sorin Crișan** (Cluj-Napoca)

**Ionel Droc** (București)

**Mihai Ionac** (Timișoara)

**Adrian Mureșan** (Tg. Mureș)

**Radu Popa** (Iași)

**Eliza Russu** (Tg. Mureș)

**Cristina Strobescu-Ciobanu** (Iași)

## LECTORI INVITAȚI:

**Efthymios Avgerinos** (Grecia)

**Frank Bowling** (Marea Britanie)

**Alina-Marilena Bresler** (Germania)

**Giacomo Clerici** (Italia)

**Beatrix Cucuruz** (Germania)

**Claudine Hamel Desnos** (Franța)

**Robert Finichi** (Germania)

**Cynthia Formosa** (Malta)

**Alfred Gatt** (Malta)

**Athanasios D. Giannoukas** (Grecia)

**Lucian Jiga** (Germania)

**Kiriaki Kalligianni** (Grecia)

**Michael Koller** (Germania)

**Anne Sophie Lensel** (Franța)

**Fabrizio Mariani** (Italia)

**Gabor Menyhei** (Ungaria)

**Thomas Noppeney** (Germania)

**Zoran Rancic** (Elveția)

**Lang Werner** (Germania)



## **LOCUL DE DESFĂȘURARE AL CONGRESULUI**

Hotel "Timișoara", Timișoara și "Timișoara Convention Center"  
*Mărășești 1-3, Timișoara, 300086*

**WEBSITE:** [www.srcv-events.ro](http://www.srcv-events.ro)

## **LIMBILE OFICIALE ALE CONGRESULUI**

Limbile oficiale ale congresului sunt româna și engleza. Pentru lucrările prezentate nu se va asigura traducere.

## **OPERATORUL EVENIMENTULUI**



Str. Anastasie Panu nr. 13, Iași, România  
Tel.: +40.332.40.88.05  
Web: [www.eventernet.ro](http://www.eventernet.ro)

## **VALIDAREA PARTICIPĂRII. ÎNREGISTRAREA PE LOC A PARTICIPANȚILOR**

Validarea participării și înregistrarea pe loc a participanților se vor face la Secretariatul Congresului, începând de miercuri, 23 octombrie, ora 12.00.

## **ECUSOANE**

Se eliberează pentru toți participanții înscriși la congres, pentru reprezentanții firmelor medicale și pentru reprezentanții mass-media. Accesul în sălile de lucrări, în expoziția medicală și în orice zonă conexasă manifestării se va face strict pe baza ecusonului eliberat la Secretariat.

## SECRETARIATUL CONGRESULUI

Secretariatul Congresului va funcționa pe toată durata evenimentului și va fi amplasat în holul din fața sălii „Experience” (Timișoara Convention Center).

### PROGRAMUL SECRETARIATULUI

Miercuri, 23 octombrie 12.00 – 18.00

Joi, 24 octombrie 07.30 – 17.30

Vineri, 25 octombrie 08.00 – 18.30

## SECRETARIATUL ȘTIINȚIFIC

Secretariatul Științific va funcționa începând de miercuri, 23 octombrie 2024, ora 12.00, în cadrul Secretariatului Congresului. Aici se predau și se verifică toate prezentările din cadrul Congresului pentru a asigura buna desfășurare a lucrărilor.

## PREZENTĂRILE ORALE

Fișierele pentru prezentările orale trebuie trimise prin email la adresa [contact@srcv-events.ro](mailto:contact@srcv-events.ro) SAU predate la Secretariatul Științific al congresului cu cel puțin 2 ore înaintea prezentării, menționând clar titlul prezentării, numele sesiunii, sala, ziua și ora prezentării. Organizatorii nu își asumă răspunderea pentru materialele neverificate și nedepuse la Secretariatul Științific.

## EXPOZIȚIA MEDICALĂ

Expoziția medicală va funcționa pe toată durata congresului în sala adiacentă sălii de conferință „Experience” („Timișoara Convention Center”).

## SĂLILE DE CONFERINȚE

Cursurile pre-Congres vor avea loc miercuri, 23 octombrie 2024, conform orelor din program, în următoarele săli ale Hotelului „Timișoara”:

- Cursul **Ecografie Doppler Carotidiană** va avea loc în sala de conferințe „Atena”;
- Cursul **Boala venoasă cronică: diagnostic ecografic, scleroterapie, compresie** va avea loc în sala de conferințe „Viena 2”;
- Cursul **Masterclass: suturi în chirurgia vasculară** va avea loc în sala de conferințe „Roma”

Toate **sesiunile plenare ale Congresului SRCV** de joi, 24 octombrie și vineri, 25 octombrie, vor avea loc în sala de conferințe „Experience” a „Timișoara Convention Center”.



## CEREMONIA DE DESCHIDERE ȘI COCKTAIL-UL DE BUN VENIT

Ceremonia de deschidere a celui de-Al 7-lea Congres al Societății Române de Chirurgie Vasculară va avea loc miercuri, 23 octombrie, ora 19.00, în sala de conferințe "Experience" a "Timișoara Convention Center" și va fi urmată de Cocktail-ul de Bun Venit oferit de organizatori în Sala "Discovery" din aceeași locație (parter).

## MESELE DE PRÂNZ

Miercuri, 23 octombrie, masa de prânz este oferită în Salonul "Europa", **exclusiv** participanților înscriși la cursurile pre-congres.

Joi, 24 octombrie și vineri, 25 octombrie, mesele de prânz sunt oferite tuturor participanților înregistrați la congres, la orele specificate în program, în Salonul "Europa" Hotel "Timișoara"

Accesul la mesele de prânz se va face **exclusiv** pe baza *bonurilor de prânz* primite la Secretariatul evenimentului, odată cu materialele congresului.

## PAUZELE DE CAFEA

Miercuri, 23 octombrie, pauzele de cafea sunt oferite **exclusiv** participanților înscriși la cursurile pre-congres, în spațiile adiacente sălilor de curs.

Joi, 24 octombrie și vineri, 25 octombrie pauzele de cafea sunt oferite tuturor participanților înscriși la congres, în spațiile amenajate în cadrul Expoziției Medicale, conform orelor precizate în program.

## CERTIFICATELE DE PARTICIPARE ȘI ABSOLVIRE

Certificatele pentru cursuri și pentru Congresul SRCV vor fi trimise prin e-mail, după eveniment, pe adresa pe care ați furnizat-o la înregistrare, după completarea Formularului de evaluare a evenimentului.

Colegiul Medicilor din România a creditat Congresul cu **12 ore EMC** și fiecare curs pre-congres cu **6 ore** de educație medicală continuă.

## MODIFICĂRILE DIN PROGRAM

Organizatorul congresului nu își asumă responsabilitatea pentru modificările din program datorate unor circumstanțe externe sau neprevăzute.



AL 7-LEA  
CONGRES SRCV  
23-25 OCTOMBRIE 2024  
TIMIȘOARA, ROMÂNIA



parteneri

AL 7-LEA  
CONGRES SRCV

23-25 OCTOMBRIE 2024  
TIMIȘOARA, ROMÂNIA



Comitetul de organizare al celui de-Al 7-lea Congres al Societății Române de Chirurgie Vasculară dorește să mulțumească următoarelor companii pentru sprijinul acordat în organizarea evenimentului:

**ZENTIVA**

**ALFASIGMA**

**SERVIER**  
moved by you

**KRAL MEDICAL**  
Solutions

Antibiotice **at**

**BD**

**Boston Scientific**  
Advancing science for life™

**Sanience**

**Terapia**  
a SUN PHARMA company

**SIGVARIS GROUP**

**MAS** | Medica Advanced Solutions  
Partnership for Life

**MAC's MEDICAL Group**

**Sun Wave Pharma**  
Making Tomorrow Healthier

**REGINA MARIA**  
RETEAUA PRIVATĂ DE SĂNĂTATE

**EPSYLON GROUP**

*Comitetul de organizare al celui de-Al 7-lea Congres al Societății Române de Chirurgie Vasculară dorește să mulțumească următoarelor companii pentru sprijinul acordat în organizarea evenimentului:*



Ajută. Îngrijește. Protejează.



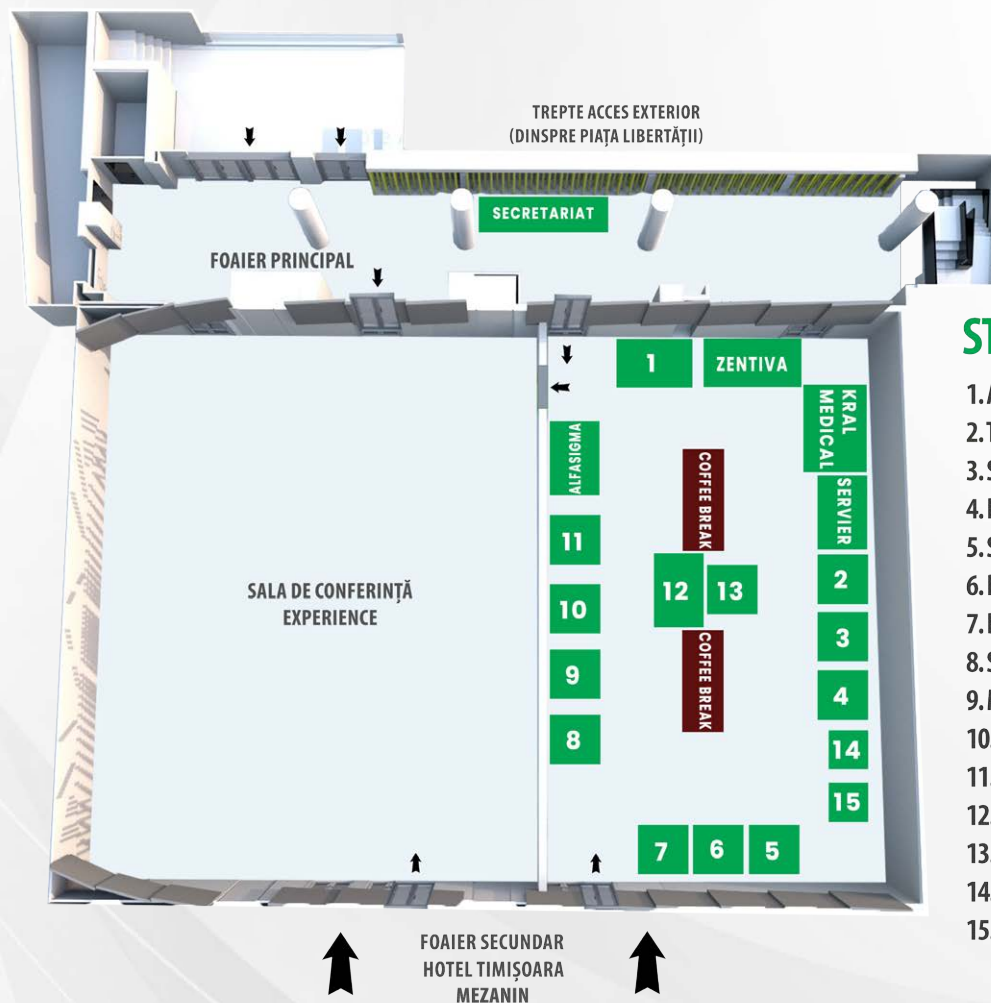


AL 7-LEA  
CONGRES SRCV  
23-25 OCTOMBRIE 2024  
TIMIȘOARA, ROMÂNIA



planul  
expoziției

## PLANUL EXPOZIȚIEI MEDICALE



### STANDURI

1. Antibiotice
2. Terapia
3. Sun Wave Pharma
4. Regina Maria
5. Sanience
6. Paul Hartmann
7. Boston Scientific
8. Sigvaris
9. Medica Advanced Solutions
10. Epsilon
11. Becton Dickinson
12. Innotech
13. Mac's Medical
14. Sanador
15. Angiospectru Med





AL 7-LEA  
CONGRES SRCV  
23-25 OCTOMBRIE 2024  
TIMIȘOARA, ROMÂNIA



lectori **invitați**



## EFTHYMIOS AVGERINOS

Universitatea din Atena, Grecia

va prezenta:

***Principiile stentării venoase: selectarea pacienților și a tehnicii***



## ALINA-MARILENA BRESLER

Clinica de Chirurgie Vasculară și Chirurgie Endovasculară,  
Spitalul Universitar Heidelberg, Germania

va prezenta:

***Disecția de aortă Clasificarea Stanford Tipul B la pacienți de  
vârste tinere  
Tumora de glomus carotidian***



## FRANK BOWLING

Centrul Academic de Științe ale Sănătății Manchester  
Universitatea Manchester, Marea Britanie

va modera sesiunea de prezentări cu tema:

***Piciorul Diabetic (joi, 24 octombrie, 10:45-13:20, sala Experience)***



## GIACOMO CLERICI

Policlinico di Abano Terme (Padua) and Policlinico di Sassari  
Padova, Italia

va prezenta:

***Salvarea membrului vs salvarea funcțională a membrului. O  
problemă de biomecanică  
Abordare multidisciplinară și terapii multimodale pentru  
salvarea piciorului la pacienții cu picior diabetic***



### **BEATRIX CUCURUZ**

**Clinica și Policlinica de Radiologie,  
Spitalul Universitar Halle, Germania**

va prezenta:

***Tratamentul individualizat al malformațiilor vasculare  
congenitale***




### **ROBERT FINICHI**

**Spitalul Martha-Maria și Centrul Vascular  
Nürnberg, Germania**

va prezenta:

***Tratamentul individualizat al malformațiilor arterio-venoase***



### **CLAUDINE HAMEL-DESNOS**

**Institutul de Patologie Vasculară, Spitalul Privat Geoffroy  
Saint Hilaire – Ramsay Santé, Franța**

va prezenta:

***Spumă versus laser în ablația venei safene mici***



### **CYNTHIA FORMOSA**

**Facultatea de Științe ale Sănătății  
Universitatea din Malta, Malta**

va prezenta:

***Amputațiile la pacienții cu diabet sunt mai înfricoșătoare decât  
moartea – acționează acum înainte să fie prea târziu!  
Teste clinice pentru diagnosticul corect al bolii arteriale  
periferice***



### **ALFRED GATT**

**Facultatea de Științe ale Sănătății  
Universitatea din Malta**

va prezenta:

***Biomecanica membrilor inferioare: aspectul neglijat în  
managementul piciorului diabetic?***




### **LUCIAN JIGA**

**Spitalul Evanghelic, Campusul Medical al Universității din  
Oldenburg, Germania**

va prezenta:

***Reconstrucție limfatică. De la ucenicie la masterat și nu numai  
Abordarea vasculoplastică pentru prevenirea amputației majore  
la pacienții cu pierdere severă de țesut ischemic***




### **ATHANASIOS D. GIANNOUKAS**

**Universitatea din Tesalia și Spitalul Universitar Larissa, Grecia**

va prezenta:

***EVAR anterioară cu o endogrefă de fixare suprarenală nu  
împiedică repararea endovasculară proximală ulterioară pentru  
dilația aortică para- și suprarenală  
Subocluzia arterei carotide: ar trebui să intervenim?***



### **KIRIAKI KALLIGIANI**

**Spitalul Hygeia și Euroclinic Atena, Grecia**

va prezenta:

***Abordarea endovasculară multimodală a CLTI și salvarea  
membrilor  
Litotripsie intravasculară: un instrument puternic în  
tratamentul CTO arteriale ale membrilor inferioare cu calcifiere  
severă***



### **MICHAEL KOLLER**

**Centrul pentru Studii Clinice  
Spitalul Universitar Regensburg, Germania**

va prezenta:

***Elaborarea de ghiduri pentru diagnosticarea și tratamentul  
malformațiilor vasculare***



### **FABRIZIO MARIANI**

**Spitalul Valdisieve, Pontassieve (Florența)  
Clinica de Vene Angiomedica, Colle di Val d'Elsa (Siena)  
Italia**

va prezenta:

***Ablația cu spumă a venei safene mari. "Tip and tricks" pentru  
îmbunătățirea rezultatelor***



### **ANNE-SOPHIE LENSEL**

**Institutul de Patologie Vasculară Spitalul Privat Geoffroy Saint  
Hilaire – Ramsay Santé Franța**

va prezenta:

***Spumă versus laser în ablația venei safene mici***



### **GABOR MENYHEI**

**Facultatea de Medicină, Universitatea Pécs, Ungaria**

va prezenta:

***Tendențe temporale și rezultate în spital după revascularizare  
pentru boala vasculară periferică: analiză din Registrul Vascular  
din Ungaria (2011-2019)***

***Rezultatele pe termen mediu ale procedurilor endovenoase  
pentru ulcerul venos***



### **THOMAS NOPPENY**

**Spitalul Universitar Regensburg, Germania**

va prezenta:

***Complicații și rezultate pe termen lung ale ablației termice endovenoase***

***Ablația venelor varicoase are un efect protector pentru a preveni tromboza venoasă profundă după tromboza venelor superficiale  
- rezultate din registrul german INSIGHTS***



### **ZORAN RANCIC**

**Universitatea din Zurich  
Zurich, Elveția**

va prezenta:

***Validarea criteriilor de management al colaborării cu infecția grefei aortice (MAGIC) pentru diagnosticul infecției cu grefă vasculară / endogrefă  
Training in ruptured AAA***



### **LANG WERNER**

**Universitatea Erlangen-Nürnberg, Germania**

va prezenta:

***Strategii de management pentru tratamentul pacienților cu CLTI  
Combinăție de chirurgie vasculară și chirurgie plastică reconstructivă pentru a acoperi defectele tisulare severe  
Scleroterapia pentru tratamentul malformațiilor venoase***



AL 7-LEA  
CONGRES SRCV  
23-25 OCTOMBRIE 2024  
TIMIȘOARA, ROMÂNIA



23 octombrie  
miercuri



AL 7-LEA  
CONGRES SRCV

23-25 OCTOMBRIE 2024  
TIMIȘOARA, ROMÂNIA



MIERCURI, 23 OCTOMBRIE | 08<sup>30</sup>-18<sup>00</sup> | SALA ATENA (HOTEL TIMIȘOARA)

## CURS: ECOGRAFIE DOPPLER CAROTIDIANĂ

DIRECTORI DE CURS: ADINA IONAC, SORIN CRIȘAN

|                |   |
|----------------|---|
| 08.00<br>08.30 | Înregistrarea participanților   |
| 08.30<br>08.35 | <b>Introducere. Prezentarea obiectivelor cursului</b><br>Sorin Crișan   |
| 08.35<br>09.00 | <b>Fiziologia și fiziopatologia circulației carotidiene</b><br>Sorin Crișan   |
| 09.00<br>09.15 | <b>Noțiuni relevante de anatomie ultrasonografică</b><br>Mihai Ionac  |
| 09.15<br>10.30 | <b>Principalele metode ultrasonografice (modul B, Doppler color, Doppler pulsatil, Power Doppler). Principii, tehnică de examinare, parametri, aspecte normale</b><br>Sorin Crișan                              |
| 10.30<br>11.00 | <i>Pauză de cafea și alocare grupe hands-on</i>   |
| 11.00<br>12.00 | <b>Sesiune practică I</b> (studenți voluntari)<br>Familiarizarea cu aparatul, parametrii morfologici și hemodinamici<br>Principalele metode ultrasonografice - tehnică de examinare, parametri, aspecte normale |
| 12.00<br>12.10 | <b>Indicații ale ultrasonografiei carotidiene</b><br><b>Identificarea momentului aplicării altor tehnici imagistice</b><br>Flavia Goanță  |

|                              |  |
|------------------------------|--|
| <b>12.10</b><br><b>12.30</b> | <b>Angio CT și Angio IRM – aspecte practice de la radiolog</b><br>Marius Benta   |
| <b>12.30</b><br><b>13.00</b> | <b>Ultrasonografia carotidiană în practica zilnică. Limite, dificultăți, capcane</b><br><b>Exerciții de tip “Identificați greșeala/greșelile”</b><br><b>Exerciții de tip “Găsiți răspunsul corect”</b><br>Sorin Crișan |
| <b>13.00</b><br><b>13.30</b> | <i>Pauză de prânz</i>  |
| <b>13.30</b><br><b>13.40</b> | <b>Tabloul clinic al pacientului cu boală carotidiană</b><br>Adriana Găină   |
| <b>13.40</b><br><b>13.50</b> | <b>Aspecte patologice întâlnite la evaluarea ecografică a arterelor carotide; IMT (măsurare, semnificație); vase tortuoase</b><br>Flavia Goanță  |
| <b>13.50</b><br><b>14.05</b> | <b>Patologie carotidiană. Plăci aterosclerotice carotidiene. Placă instabilă</b><br>Sorin Crișan   |
| <b>14.05</b><br><b>14.20</b> | <b>Patologie carotidiană. Evaluarea severității stenozelor carotidiene ecografic</b><br>Adina Ionac  |
| <b>14.20</b><br><b>14.30</b> | <b>Protocol de scanare.</b><br><b>Prezentarea buletinului de analiză eco Duplex carotidian</b><br>Sorin Crișan   |
| <b>14.30</b><br><b>14.40</b> | <b>Ultrasonografia carotidiană postvascularizare (postendarterectomie și postangioplastie percutană)</b><br>Adina Ionac  |
| <b>14.40</b><br><b>15.00</b> | <b>Indicația și tratamentul medical în stenoza carotidiană. Recomandările ghidurilor actuale. Partea I</b><br>Adriana Găină  |

|       |   |
|-------|---|
| 15.00 | <b>Indicația și tratamentul endovascular în stenoza carotidiană. Recomandările ghidurilor actuale. Partea II</b>  |
| 15.30 | Cătălin Popa  |
| 15.30 | <i>Pauză de cafea</i>   |
| 16.00 |   |
| 16.00 | <b>Sesiune practică II (pacienți)</b>   |
| 17.00 | Examinare pe subiecți voluntari, parametri, aspecte patologice  |
| 17.00 | <b>Indicația și tratamentul chirurgical în stenoza carotidiană. Recomandările ghidurilor actuale. Partea III.</b> |
| 17.15 | <b>Criterii anatomice care definesc pacienții cu risc pentru stentarea carotidiană</b>                            |
|       | Mihai Ionac   |
| 17.15 | <b>Indicațiile și rezultatele endarterectomiei carotidiene în urgență</b>   |
| 17.30 | Mihai Ionac   |
| 17.30 | <b>Test final</b>   |
| 17.40 |   |
| 17.40 | <b>Rezultatele testului</b>   |
| 17.50 | Sorin Crișan  |
| 17.50 | <b>Concluzii finale. Încheierea programului. Poză de grup</b>   |
| 18.00 |   |

**MIERCURI, 23 OCTOMBRIE | 08<sup>30</sup>-17<sup>30</sup> | SALA VIENA 2 (HOTEL TIMIȘOARA)**

## **CURS: BOALA VENOASĂ CRONICĂ: DIAGNOSTIC ECOGRAFIC, SCLEROTERAPIE, COMPRESIE**

**DIRECTORI DE CURS: RADU POPA, CLAUDINE HAMEL-DESNOS**

|                              |   |
|------------------------------|---|
| <b>08.00</b><br><b>08.25</b> | <b>Înregistrarea participanților. Căfea de Bun Venit</b>  |
| <b>08:25</b><br><b>10:30</b> | <b>MODUL TEORETIC</b>   |
| <b>08:25</b><br><b>08:30</b> | <b>Introducere</b><br>Mihai Ionac   |
| <b>08:30</b><br><b>08:50</b> | <b>Anatomie și hemodinamică</b><br>Mihai Ionac  |
| <b>08:50</b><br><b>09:10</b> | <b>Bazele ecografiei (optimizare, 2D, color, pulsatil)</b><br>Radu Popa   |
| <b>09:10</b><br><b>09:20</b> | <b>Cum se face o mapare? Caz clinic interactiv cu suport video</b><br>Anne-Sophie Lensele, Claudine Hamel-Desnos                                      |
| <b>09:20</b><br><b>09:35</b> | <b>Scleroterapia: definiție, agenți sclerozanți, cum se face spuma, avantaje/dezavantaje ale spumei față de lichid, limite</b><br>Anne-Sophie Lensele |
| <b>09:35</b><br><b>10:00</b> | <b>Tehnică și tactici pentru scleroterapia ghidată vizual și ecografic</b><br>Claudine Hamel-Desnos   |

|                |   |
|----------------|---|
| 10:00<br>10:15 | <b>Cele mai bune indicații pentru scleroterapie</b><br>Claudine Hamel-Desnos  |
| 10:15<br>10:30 | <b>Complicațiile scleroterapiei; cum să le evitați</b><br>Claudine Hamel-Desnos   |
| 10:30<br>11:00 | <i>Pauză de cafea</i>   |
| 11:00<br>12:30 | <b>MODUL PRACTIC</b> <ul style="list-style-type: none"><li>• <b>Modele de silicon</b></li><li>• <b>Cum se face spuma</b></li><li>• <b>Pacientul #1 (Do it yourself): examinare ecografică DUS, planificarea tratamentului și mapare</b><br/><i>Participanții, sub supravegherea unui expert</i></li><li>• <b>Pacient #2 (demo live): Examinare ecografică DUS cu optimizarea parametrilor / Planificarea tratamentului și mapare / Tratament prin scleroterapie</b><br/>Anne-Sophie Lensel, Claudine Hamel-Desnos, Radu Popa, Mihai Ionac</li></ul> |
| 12:30<br>13:15 | <i>Pauză de prânz</i>   |
| 13:15<br>14:30 | <b>MODUL TEORETIC</b>   |
| 13:15<br>13.45 | <b>Terapia de compresie după chirurgia venelor și procedurile endovenoase</b><br>Fabrizio Mariani   |

|       |  |
|-------|--|
| 13.45 | <b>Medicamente venoactive</b>  |
| 14:00 | Radu Popa  |
| 14:00 | <b>Ulcerul venos: pilonii tratamentului</b>  |
| 14:30 | Fabrizio Mariani   |
| 14:30 | <i>Pauză de cafea</i>  |
| 14:50 |  |
| 14:50 | <b>MODUL PRACTIC</b>   |
| 17:00 |  |
|       | <ul style="list-style-type: none"><li>● <b>TERAPIE DE COMPRESIE PRACTICĂ: Tratament legat de diagnostic</b><br/>Fabrizio Mariani</li><li>● <b>MODELE DE SILICON</b></li><li>● <b>CUM SE FACE SPUMA</b></li><li>● <b>Pacient #3 (Do it yourself): examinare ecografică DUS, planificarea tratamentului și mapare</b><br/><i>Participanții, sub supravegherea unui expert</i></li><li>● <b>Pacient #4 (demo live): Examinare ecografică DUS cu optimizarea parametrilor / Planificarea tratamentului și mapare / Tratament prin scleroterapie</b><br/>Anne-Sophie Lense, Claudine Hamel-Desnos, Radu Popa, Mihai Ionac</li></ul> |
| 17:00 | <b>Cazuri clinice, evaluare, întrebări. Poză de grup</b>   |
| 17:30 |  |



MIERCURI, 23 OCTOMBRIE | 08<sup>30</sup>-17<sup>00</sup> | SALA ROMA (HOTEL TIMIȘOARA)

## MASTERCLASS: SUTURI ÎN CHIRURGIA VASCULARĂ

DIRECTORI DE CURS: HORAȚIU COMAN, WERNER LANG

|                |   |
|----------------|---|
| 08.00<br>08.30 | Înregistrarea participanților   |
| 08.30<br>08.35 | Introducere. Prezentarea obiectivelor cursului  |
| 08.35<br>08.50 | Prezentare teoretică a părții practice cu tips & tricks: arteriotomia și arteriorafia                       |
| 08.50<br>09.30 | Parte practică pe aorte porcine   |
| 09.30<br>10.00 | Prezentare teoretică a părții practice cu tips & tricks: Angioplastia cu patch folosind tehnica parașutării |
| 10.00<br>10.30 | Parte practică pe aorte porcine   |
| 10.30<br>11.00 | <i>Pauză de cafea</i>   |
| 11.00<br>12.00 | Prezentare teoretică a părții practice cu tips & tricks: Anastomoze termino-laterale                        |
| 12.00<br>13.00 | Parte practică pe aorte porcine   |

|                |  |
|----------------|--|
| 13.00<br>13.30 | <i>Pauză de prânz</i>  |
| 13.30<br>14.00 | <b>Prezentare teoretică a părții practice cu tips &amp; tricks: Anastomoze termino-terminale</b> |
| 14.00<br>15.30 | <b>Parte practică pe aorte porcine</b>   |
| 15.30<br>16.00 | <i>Pauză de cafea</i>  |
| 16.00<br>16.20 | <b>Evaluarea participanților folosind metoda GRS</b>   |
| 16.20<br>16.40 | <b>Rezultatele finale și feedback</b>  |
| 16.40<br>17.00 | <b>Concluzii finale. Încheierea programului. Poză de grup</b>                                    |

**MIERCURI, 23 OCTOMBRIE | 19:00 | SALA EXPERIENCE (TIMIȘOARA CONVENTION CENTER)**

## **DESCHIDERA OFICIALĂ A CONGRESULUI SRCV 2024**

URMATĂ DE COCKTAIL-UL DE BUN-VENIT OFERIT ÎN SALA DISCOVERY



AL 7-LEA  
CONGRES SRCV  
23-25 OCTOMBRIE 2024  
TIMIȘOARA, ROMÂNIA



24 octombrie · joi

AL 7-LEA  
CONGRES SRCV

23-25 OCTOMBRIE 2024  
TIMIȘOARA, ROMÂNIA



JOI, 24 OCTOMBRIE | 08<sup>00</sup>-10<sup>25</sup> | SALA EXPERIENCE

## SESIUNE 1: BOALA VENOASĂ

MODERATORI: THOMAS NOPPENY, FABRIZIO MARIANI

|                |  |
|----------------|--|
| 08:00<br>08:08 | <b>Impactul asupra calității vieții pe care îl au manifestările din boala venoasă cronică</b><br>D. Ramazan, V.L. Pop, Cristina Voinea, Geanina Gagiu, T.L. Hangan   |
| 08:08<br>08:16 | <b>Proprietăți biomecanice ale venelor safene interne indemne și varicoase</b><br>Constantin Claudiu Ciucanu, Elena Florea, Nicolae-Alexandru Lazăr, Ludovic-Alexandru Szanto, Cătălin Mircea Coșarcă, Bartus Reka, Emil-Marian Arbănași, Adrian Vasile Mureșan, Eliza Russu |
| 08:16<br>08:24 | <b>Re-crosectomia cu Barrier, metoda optimă de tratament și profilaxie a recidivelor varicoase</b><br>Horațiu Flaviu Coman, Moustafa Farran, Ana Trif, Alexandru Buleandra, Bogdan Stancu, Octavian Andercou   |
| 08:24<br>08:36 | <b>Complicații și rezultate pe termen lung ale ablației termice endovenoase</b><br>Thomas Noppeney   |
| 08:36<br>08:48 | <b>Ablația venelor varicoase are un efect protector pentru a preveni tromboza venoasă profundă după tromboza venelor superficiale - rezultate din registrul german INSIGHTS</b><br>Thomas Noppeney   |
| 08:48<br>08:56 | <b>Evaluarea EHIT în EVLA Flush: Un studiu privind incidența, factorii de risc și rezultatele</b><br>Cosmin Burta, Adela Avram, Radu Avram, Mihai Ionac  |
| 08:56<br>09:08 | <b>Ablația cu spumă a venei safene mari. “Tip and tricks” pentru îmbunătățirea rezultatelor</b><br>Fabrizio Mariani  |
| 09:08<br>09:25 | <b>Spumă versus laser în ablația venei safene mici</b><br>Claudine Hamel-Desnos, Anne Sophie Lensele   |

**09:25**  
**09:40**

**SIMPOZION SIGVARIS**

**Terapia de compresie după intervențiile chirurgicale venoase și procedurile endovenose**

Fabrizio Mariani

**09:40**  
**09:55**

**SIMPOZION BECKTON DICKINSON**

**Principiile stentării venoase: selectarea pacienților și a tehnicii**

Efthymios Avgerinos

**09:55**  
**10:25**

**SIMPOZION SERVIER**

**Boala venoasă cronică și bolile cardiovasculare**

Mihai Ionac

**Beneficiile asocierii medicației venoactive la procedurile chirurgicale venoase**

Horațiu Coman

**10:25 – 10:45 – Pauză de cafea**

JOI, 24 OCTOMBRIE | 10<sup>45</sup>-13<sup>20</sup> | SALA **EXPERIENCE**

## SESIUNE 2: **PICIORUL DIABETIC**

MODERATORI: BOGDAN TIMAR, FRANK BOWLING

|                |  |
|----------------|--|
| 10:45<br>10:57 | <b>Biomecanica membrelor inferioare: aspectul neglijat în managementul piciorului diabetic?</b><br>Alfred Gatt   |
| 10:57<br>11:09 | <b>Salvarea membrului vs salvarea funcțională a membrului. O problemă de biomecanică</b><br>Giacomo Clerici  |
| 11:09<br>11:21 | <b>Abordare multidisciplinară și terapii multimodale pentru salvarea piciorului la pacienții cu picior diabetic</b><br>Giacomo Clerici   |
| 11:21<br>11:33 | <b>Amputațiile la pacienții cu diabet sunt mai înfricoșătoare decât moartea – acționează acum înainte să fie prea târziu!</b><br>Cynthia Formosa   |
| 11:33<br>11:45 | <b>Tendențe temporale și rezultate în spital după revascularizare pentru boala vasculară periferică: analiză din Registrul Vascular din Ungaria (2011-2019)</b><br>Gabor Menyhei   |
| 11:45<br>11:57 | <b>Rezultatele pe termen mediu ale procedurilor endovenoase pentru ulcerul venos</b><br>Gabor Menyhei  |
| 11:57<br>12:50 | <b>Asociația Română de Podiatrie introduce noile Ghiduri ale IWGDF</b><br>Norina Găvan – Prevention; Cornelia Bala – Classification; Horațiu Coman – PAD; Octavian Andercou - Infection; Eduard Catrina – Wound healing + Charcot; Iulia Drăgoi – Offloading |
| 12:50<br>13:20 | <b>SIMPOZION ZENTIVA</b><br><b>Dual pathway inhibition: copilul minune în managementul aterotrombozei</b><br><b>Tratamentul simptomatic al claudicației – recomandări în ghidurile terapeutice actuale</b><br>Mihai Ionac, Horațiu Coman                     |

13:20 – 14:15 – Pauză de prânz



JOI, 24 OCTOMBRIE | 14<sup>15</sup>-16<sup>05</sup> | SALA **EXPERIENCE**

## SESIUNE 3: **AORTA**

MODERATORI: ALINA BRESLER, ZORAN RANCIC

|                |  |
|----------------|--|
| 14:15<br>14:27 | <b>EVAR anterioară cu o endogrefă de fixare suprarenală nu împiedică repararea endovasculară proximală ulterioară pentru dilatația aortică para- și suprarenală</b><br>Athanasios Giannoukas                   |
| 14:27<br>14:35 | <b>TEVAR însoțit de debransarea ilio- și/sau aorto-viscero-renală. Experiența clinicii</b><br>Aurel Turcan, Sorin Barat, Ștefan Manica, Radu F. Popa, Andrei Castravet, Tran Maxim, Ion Bodi, Anatol Ciubotaru |
| 14:35<br>14:47 | <b>Validarea criteriilor de management al colaborării cu infecția grefei aortice (MAGIC) pentru diagnosticul infecției cu grefă vasculară/endogrefă</b><br>Zoran Rancic  |
| 14:47<br>14:59 | <b>Training in ruptured AAA</b><br>Zoran Rancic  |
| 14:59<br>15:11 | <b>Disecția de aortă Clasificarea Stanford Tipul B la pacienți de vârste tinere</b><br>Alina Marilena Bresler  |
| 15:11<br>15:19 | <b>Canularea sistematică a TABC în disecțiile acute de aortă</b><br>Horea Feier, Andrei Grigorescu, Laurențiu Braescu, Marius Sintean, Adrian Merce, Petre Deutsch   |
| 15:19<br>15:27 | <b>Tratamentul endovascular pentru aneurismele de aortă infrarenală</b><br>D. Jardan, I. M. Cazan, S. N. Peiu, A. N. Avădanei, A. Hasan, R. F. Popa  |
| 15:27<br>15:35 | <b>Filling the gap: campania regională de screening al AAA un an mai târziu</b><br>P.V. Neagoe, M. Ionac   |
| 15:35<br>16:05 | <b>SIMPOZION ALFASIGMA</b><br><b>Ulcerul venos și arterial: provocări terapeutice</b><br>Ciprian Duță  |

16:05 – 16:25 – Pauză de cafea

JOI, 24 OCTOMBRIE | 16<sup>25</sup>-17<sup>40</sup> | SALA **EXPERIENCE**

## SESIUNE 4: **BOALA CAROTIDIANĂ**

MODERATORI: ATHANASIOS GIANNOUKAS, HORAȚIU COMAN

|                |   |
|----------------|---|
| 16:25<br>16:37 | <b>Subocluzia arterei carotide: ar trebui să intervenim?</b><br>Athanasios Giannoukas   |
| 16:37<br>16:45 | <b>Restenoza carotidiană intrastent – ce urmează?</b><br>Ruslan Cemîrtan, Eduard Bernaz, Gheorghe Rojnoveanu  |
| 16:45<br>16:57 | <b>Tumora de glomus carotidian</b><br>Alina Marilena Bresler  |
| 16:57<br>17:05 | <b>Capcanele diagnostice în tumora de glomus carotidian - prezentare de caz clinic</b><br>I.B. Munteanu, F. Ivascu, V. Rotaru, E. A. Galie, F. Matache, I. Dragnea                                      |
| 17:05<br>17:16 | <b>Diferențele în tratamentul bolii arterei carotide în Europa provoacă ideea de egalitate</b><br>Horațiu Flaviu Coman, Ana Trif, Moustafa Farran, Alexandru Buleandra, Octavian Andercou               |
| 17:16<br>17:24 | <b>Diferențe în rezultatul postoperator după intervenții carotidiene realizate de chirurgi de sex masculin, respectiv feminin</b><br>Ștefan Ionac, Yvonne Goßlau  |
| 17:24<br>17:32 | <b>Abordul cervical înalt (Supra-Blaisdell) în excizia schwanomului simptomatic de nerv vag cu compresia arterei carotide C1</b><br>Ruslan Cemîrtan, Eduard Bernaz, Gheorghe Rojnoveanu                 |
| 17:32<br>17:40 | <b>Stenoza carotidiană în asociere cu steal - sindromul vertebro-subclavicular ipsilateral simptomatic – tratament unimomentan sau etapizat?</b><br>Ruslan Cemîrtan, Eduard Bernaz, Gheorghe Rojnoveanu |



*Produs biologic original*

## *Redă echilibrul vascular!*

Acest material promoțional este destinat profesioniștilor din domeniul sănătății. Pentru informații suplimentare vă rugăm să consultați Rezumatul caracteristicilor produsului complet. *Vessel Due F 250 ULS capsule moi*: Medicament eliberat pe bază de prescripție medicală-P6L. *Vessel Due F 600 ULS/2 ml soluție injectabilă*: Medicament eliberat pe bază de prescripție medicală-PRF. Profesioniștii din domeniul sănătății sunt rugați să raporteze orice reacție adversă suspectată sau reclamație cu privire la acest medicament la adresa de e-mail: [Drugsafety.alfasigma@addenda.ro](mailto:Drugsafety.alfasigma@addenda.ro) sau la Agenția Națională a Medicamentului și a Dispozitivelor Medicale din România <https://adr.anm.ro/>

**Alfasigma România S.R.L.**

str. Cluceru Udricani, nr. 18, parter și etaj 1, sector 3, București  
tel.: 031.805.35.26, 031.805.35.27; fax: 031.805.35.28.  
e-mail: [info.ro@alfasigma.com](mailto:info.ro@alfasigma.com)

**ALFASIGMA** 



AL 7-LEA  
CONGRES SRCV  
23-25 OCTOMBRIE 2024  
TIMIȘOARA, ROMÂNIA



25 octombrie • **Vineri**

AL 7-LEA  
CONGRES SRCV

23-25 OCTOMBRIE 2024  
TIMIȘOARA, ROMÂNIA





VINERI, 25 OCTOMBRIE | 08<sup>30</sup>-09<sup>48</sup> | SALA EXPERIENCE

## SESIUNE 5: CAZURI CLINICE

MODERATORI: CRISTINA STROBESCU-CIOBANU, EDUARD BERNAZ

|                              |   |
|------------------------------|---|
| <b>08:30</b><br><b>08:36</b> | <b>Tromboza arterială acută – o provocare terapeutică la pacientul cu cardiomiopatie dilatativă – prezentare de caz</b><br>Suzana-Vasilica Șincaru, Eliza Russu, Emil Arbănași, C. Coșarcă, C. Ciucanu, N. Lazăr, A. Szanto, A. V. Mureșan        |
| <b>08:36</b><br><b>08:42</b> | <b>Ulcerul gambei – Provocare diagnostică și terapeutică - Prezentare de caz</b><br>C. Neagu, A.M. Gheorghiu, A. Zaharia, D. Chirulescu, N. Rogozea   |
| <b>08:42</b><br><b>08:48</b> | <b>Este posibil tratamentul endovascular pentru diverticulită? Un caz rar de FAV ilio-ilacală</b><br>Horațiu Flaviu Coman, Ana Trif, Moustafa Farran, Alexandru Buleandra, Octavian Andercou  |
| <b>08:48</b><br><b>08:54</b> | <b>Caz clinic provocator: revascularizare complexă la pacient cu ischemie cronică amenințătoare și comorbidități multiple</b><br>A. Castravet, A. Turcan, E. Cerevan, S. Barat, S. Manica, I. Bodi, M. Tran, V. Platas, A. Stefanet, A. Ciubotaru |
| <b>08:54</b><br><b>09:00</b> | <b>Revascularizare hibridă în segmentul aorto-femural cu ruptură de arteră iliacă</b><br>Ruslan Cemîrtan, Eduard Bernaz, Gheorghe Rojnovanu   |
| <b>09:00</b><br><b>09:06</b> | <b>Serie de cazuri clinice cu abordare multidisciplinară a ulcerelor de cauză arterială</b><br>I. Jelihovschi, D. Conțac, coordonator L.G. Baroi  |
| <b>09:06</b><br><b>09:12</b> | <b>Sindrom entrapment – prezentare de caz</b><br>D. Jardan, S. Rusu, coordonator C. Strobescu-Ciobanu   |

**09:12**     **O complicație rar întâlnită a anevrismului de aortă abdominală rupt**  
**09:18**     A. Miler, D. Jardan, coordonator I. M. Cazan

**09:18**     **SIMPOZION ANTIBIOTICE**  
**09:33**     **Circulație sănătoasă la activ**  
Radu Florin Popa

**09:33**     **SIMPOZION SANIENCE**  
**09:48**     **AspiVita - Abordarea naturală a patologiilor cardiovasculare, cerebrovasculare și circulatorii**  
Cristina Strobescu-Ciobanu

**09.48 – 10.15 - Pauză de cafea**

VINERI, 25 OCTOMBRIE | 10<sup>15</sup>-12<sup>50</sup> | SALA **EXPERIENCE**

## SESIUNE 6: **BOALA ARTERIALĂ PERIFERICĂ**

MODERATORI: WERNER LANG, RADU FLORIN POPA

|                |  |
|----------------|--|
| 10:15<br>10:35 | <b>SIMPOZION TERAPIA</b><br><b>Când în fața mea, pe stradă, un om începe să șchioapete după 100 de metri, șchioapătă lumea mea, întregă</b><br>Lucian Petrescu |
| 10:35<br>10:50 | <b>SIMPOZION BOSTON SCIENTIFIC</b><br><b>Rolul aterectomiei rotaționale în boala vasculară periferică</b><br>Victor Costache                                   |
| 10:50<br>10:58 | <b>Boala arterială multifocală - Strategii chirurgicale</b><br>Ionel Droc, Mihai Dumitrașcu, Cosmin Buzilă, Liviu Stan   |
| 10:58<br>11:10 | <b>Teste clinice pentru diagnosticul corect al bolii arteriale periferice</b><br>Cynthia Formosa   |
| 11:10<br>11:22 | <b>Strategii de management pentru tratamentul pacienților cu CLTI</b><br>Lang Werner   |
| 11:22<br>11:34 | <b>Abordarea endovasculară multimodală a CLTI și salvarea membrelor</b><br>Kalligianni Kiriaki   |
| 11:34<br>11:46 | <b>Litotripsie intravasculară: un instrument puternic în tratamentul CTO arteriale ale membrelor inferioare cu calcifiere severă</b><br>Kalligianni Kiriaki    |



|                              |   |
|------------------------------|---|
| <b>11:46</b><br><b>11:54</b> | <b>Evaluarea ratelor de supraviețuire fără amputații pe termen mediu și lung în ischemia cronică care amenință membrele; un studiu al tehnicilor vasculare hibride</b><br>Cristian Traian Paius, Vlad Denis Constantin, Alexandru Carap, Andrei Tarus, Grigore Tinică |
| <b>11:54</b><br><b>12:02</b> | <b>Bypassul extra-anatomic aortofemural, axilofemural, femorofemoral: rezultatele pe termen lung ale soluțiilor de ultimă instanță</b><br>A. Lazăr, A. V. Mureșan, E. M. Arbănași, C.C. Ciucanu   |
| <b>12:02</b><br><b>12:10</b> | <b>Predictibilitatea revascularizării membrului inferior utilizând clasificarea GLASS (global limb anatomic staging system) - un studiu observațional retrospectiv</b><br>P.V. Neagoe, F. Bzovii, M. Ionac  |
| <b>12:10</b><br><b>12:18</b> | <b>Rezultatele tratamentului deschis în aneurismele de arteră poplitee</b><br>C. Strobescu-Ciobanu, L.G. Baroi, I.M. Cazan, O.C. Busuioc, S. Rusu, L. Morhan, G.A. Pară, R.F. Popa  |
| <b>12:18</b><br><b>12:26</b> | <b>Tratament deschis și endovascular în ischemia de arteră mezenterică superioară</b><br>L.G. Baroi, C. Strobescu-Ciobanu, D. Jardan, I.M. Cazan, I.G. Grosu, A.N. Avădanei, R.F. Popa  |
| <b>12:26</b><br><b>12:34</b> | <b>Opțiuni terapeutice în stenozele de arteră subclavie</b><br>L.G. Baroi, A. Dumitrescu-Bordianu, D. Jardan, C. Strobescu-Ciobanu, M. Călugăru, S.N. Peiu, I. Renaud, D. Conțac, R.F. Popa   |
| <b>12:34</b><br><b>12:42</b> | <b>Sindromul de reperfuție în traumatismele arteriale de membru inferior</b><br>C. Strobescu-Ciobanu, L.G. Baroi, I.G. Grosu, S.N. Peiu, C. Andone, A. Burghilea, R.F. Popa   |
| <b>12:42</b><br><b>12:50</b> | <b>Impactul revascularizării: îmbunătățirea calității vieții în ischemia cronică care amenință membrele</b><br>Cristian Traian Paius, Vlad Denis Constantin, Alexandru Carap, Andrei Tarus, Grigore Tinică  |

**12.50 – 13.50 – Pauză de prânz**

VINERI, 25 OCTOMBRIE | 13<sup>50</sup>-15<sup>35</sup> | SALA **EXPERIENCE**

## SESIUNE 7: **MALFORMAȚII, LIMFEDEM**

MODERATORI: BEATRIX CUCURUZ, LUCIAN JIGA

|                |   |
|----------------|---|
| 13:50<br>14:02 | <b>Reconstrucție limfatică. De la ucenicie la masterat și nu numai</b><br>Lucian Jiga   |
| 14:02<br>14:14 | <b>Combinăție de chirurgie vasculară și chirurgie plastică reconstructivă pentru a acoperi defectele tisulare severe</b><br>Lang Werner                                       |
| 14:14<br>14:26 | <b>Abordarea vasculoplastică pentru prevenirea amputației majore la pacienții cu pierdere severă de țesut ischemic</b><br>Lucian Jiga   |
| 14:26<br>14:38 | <b>Elaborarea de ghiduri pentru diagnosticarea și tratamentul malformațiilor vasculare</b><br>Michael Koller  |
| 14:38<br>14:50 | <b>Tratamentul individualizat al malformațiilor arterio-venoase</b><br>Robert Finichi   |
| 14:50<br>15:02 | <b>Tratamentul individualizat al malformațiilor vasculare congenitale</b><br>Beatrix Cucuruz  |
| 15:02<br>15:14 | <b>Scleroterapia pentru tratamentul malformațiilor venoase</b><br>Lang Werner   |
| 15:14<br>15:20 | <b>Managementul limfedemului secundar prin tehnici decongestive și de recuperare kinetoterapeutică pre și post operatorie. Studiu de caz: Elefantiazis</b><br>Luana Niculescu |
| 15:20<br>15:35 | <b>SIMPOZION MEDICA ADVANCED SOLUTIONS</b><br><b>Soluții pentru îngrijirea plăgilor chirurgicale</b><br>Mihai Ionac   |

15.35 – 16.00 – Pauză terapeutică

VINERI, 25 OCTOMBRIE | 16<sup>00</sup>-16<sup>48</sup> | SALA EXPERIENCE

## SESIUNE 8: BOALA ARTERIALĂ PERIFERICĂ. CHIRURGIA DE ACCES PENTRU HEMODIALIZĂ

MODERATORI: ELIZA RUSSU, MIHAI CUCU

|                |   |
|----------------|---|
| 16:00<br>16:08 | <b>Abordarea chirurgicală la pacienți cu cancer renal cu tromb metastatic în vena cavă inferioară. Experiența clinicii</b><br>Aurel Turcan, Andrei Castravet, Sorin Barat, Radu F. Popa, Tran Maxim, Ion Bodi, Eduard Cheptanaru, Anatol Ștefanet, Anatol Ciubotaru   |
| 16:08<br>16:16 | <b>Impactul radiațiilor UVA asupra rezistenței la tracțiune și elasticității grefelor mari de venă safenă: o perspectivă biomecanică</b><br>Emil-Marian Arbănași, Elena Florea, Claudiu Constantin Ciucanu, Nicolae-Alexandru Lazăr, Ludovic-Alexandru Szanto, Cătălin Mircea Coșarcă, Bartus Réka, Traian V. Chirilă, Adrian Vasile Mureșan, Eliza Russu |
| 16:16<br>16:24 | <b>Angioplastia de lărgire pentru stenoza de FAV – tehnici</b><br>Mihai Cucu, Victor Costache   |
| 16:24<br>16:32 | <b>Interleukina-6 crescută este asociată cu un risc crescut de insuficiență pe termen lung a fistulei arteriovenoase la pacienții dializați</b><br>Elena Florea, Claudiu Constantin Ciucanu, Nicolae-Alexandru Lazăr, Ludovic-Alexandru Szanto, Cătălin Mircea Coșarcă, Bartus Réka, Emil-Marian Arbănași, Adrian Vasile Mureșan, Eliza Russu             |
| 16:32<br>16:40 | <b>Revascularizarea plantară în boala arterială periferică</b><br>Adriana Mocian, Bogdan Săbiescu   |
| 16:40<br>16:48 | <b>Revascularizarea infrapopliteală în ischemia critică a membrelor inferioare</b><br>Adriana Mocian, Bogdan Săbiescu   |

VINERI, 25 OCTOMBRIE | 16<sup>48</sup>-17<sup>48</sup> | SALA EXPERIENCE

## SESIUNE 9: MALPRAXIS / RĂSPUNDERE PROFESIONALĂ / PENALĂ

---

**Vulnerabilitățile medicului din perspectiva răspunderii pentru malpraxis**

av. Beatrice Ghepes, av. Oana Dumitru

---

**Aspecte sensibile ale consimțământului informat în practica medicală**

av. Carmen Novac

---

17.48 – 18.00 – Pauză

VINERI, 25 OCTOMBRIE | 18<sup>00</sup> – 18<sup>30</sup> | SALA EXPERIENCE

## ADUNAREA GENERALĂ A SRCV

---

